



www.yelmo.com.ar

MANUAL DE INSTRUCCIONES



PE 3902K PAVA ELÉCTRICA



PRECAUCIONES DE SEGURIDAD IMPORTANTES

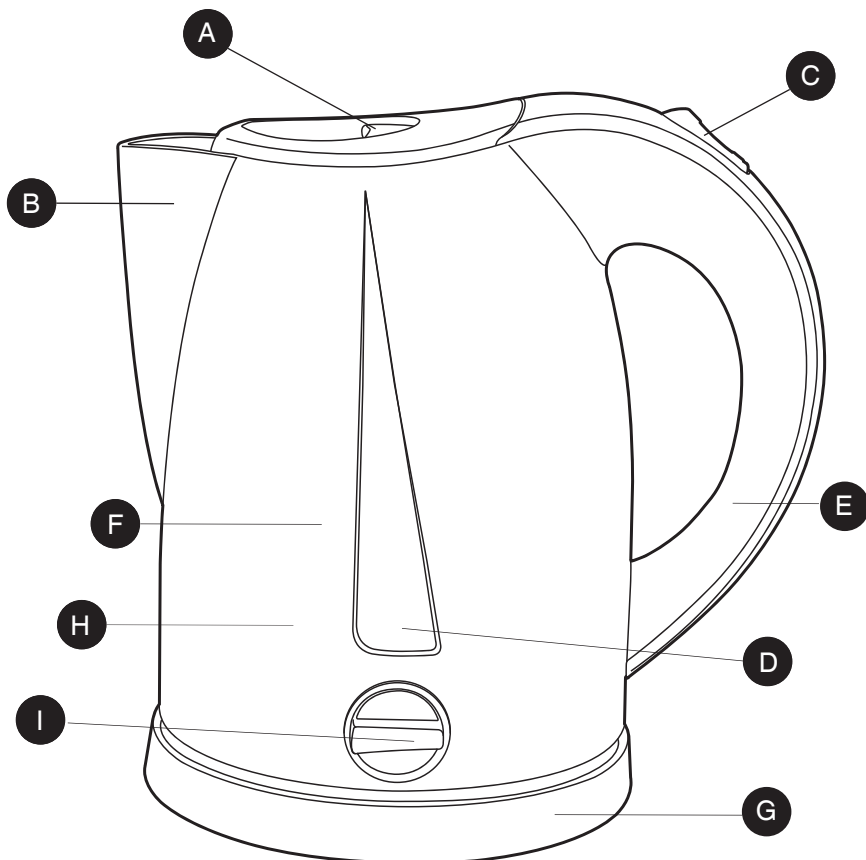
Cuando utilice su Pava eléctrica YELMO deberá tener en cuenta las siguientes precauciones básicas de seguridad: Lea todas las instrucciones antes de usar.

- Atención: ¡No abra la tapa mientras el agua esté hirviendo!

- Tome las debidas precauciones cuando maneje este aparato, espere que accione el sistema de apagado automático antes de abrir la pava.
- Siempre opere la pava con la tapa correctamente cerrada.
- Nunca sumerja este artefacto, el cable o el enchufe en agua u otro líquido ya que esto puede causar choque eléctrico.
- No exponga el equipo a goteos ni a salpicaduras y no coloque sobre él objetos que contengan líquidos.
- Siempre desenrolle el cable de alimentación antes de utilizar su unidad.
- El equipo deberá ser conectado a un tomacorriente con conexión a tierra, para protección personal.
- Desenchufe siempre su pava antes de limpiarla.
- Mantenga este producto alejado del alcance de los niños. Preste especial atención y tome las debidas precauciones para que este producto sea utilizado únicamente por personas capaces de comprender el riesgo que implica la utilización del mismo.
- Nunca deje su pava conectada y sin supervisión. Debe asegurarse que los niños pequeños no jueguen con el aparato.
- No utilice este aparato con el cable o enchufe roto o después de haber verificado un mal funcionamiento.
- No ubique la unidad sobre o cerca de un horno caliente o estufa.
- Si el cable de alimentación está dañado, el mismo debe ser sustituido por el fabricante o su servicio de post venta para evitar cualquier tipo de peligro.
- En caso de falla, llévelo al servicio técnico autorizado más cercano para que sea examinado y/o reparado.
- El uso de accesorios no provistos o recomendados por el fabricante puede ocasionar daños y perjuicios.
- Coloque la unidad sobre una superficie plana y firme, lejos de cualquier fuente de calor. No la utilice donde reciba luz solar directa o exista exceso de polvo, calor, frío o humedad.
- No opere la unidad en presencia de productos inflamables.
- Evite que el cable cuelgue del borde de una mesa, tome contacto con bordes flosos o superficies calientes.
- Desconecte la unidad sin tirar del cable, hágalo siempre tomando correctamente el cuerpo del enchufe.
- No use la fuerza al operar perillas, teclas y botones.
- El tomacorriente donde se conecta el equipo debe estar ubicado cerca de este, para fácil acceso.
- Apague la unidad antes de cambiar los accesorios.
- No haga funcionar el equipo, cuando aparezcan daños notorios sobre partes eléctricas activas.
- No abra la carcasa plástica, ya que puede causar daños al equipo o choque eléctrico.
- Esta unidad es para USO DOMÉSTICO ÚNICAMENTE. No la utilice a la intemperie.

ADVERTENCIA:

La reparación del artefacto debe hacerlo solamente personal técnico autorizado.
Nunca utilice este aparato para otros fines no especificados en este manual.
Verifique que el voltaje indicado en su unidad coincida con el voltaje local.
Guarde este manual para futuras referencias.

**PAVA ELÉCTRICA PE-3902K YELMO****Especificaciones técnicas****Modelo:** PE-3902K**Tensión:** 220-240V ~ 50Hz**Potencia:** 1850 - 2200W**DESCRIPCIÓN DE LAS PARTES****A.** Accionamiento para apertura de tapa**B.** Pico de la jarra**C.** Botón de encendido**D.** Luz indicadora de funcionamiento**E.** Asa**F.** Medidor de nivel de agua**G.** Base**H.** Carcasa con ventanas**I.** Perilla selectora de la temperatura del agua

**PRECAUCIONES IMPORTANTES:**

Cuando utilice su Pava eléctrica ULTRACOMB deberá tener en cuenta las siguientes precauciones básicas de seguridad:

LEA TODAS LAS INSTRUCCIONES ANTES DE USAR.**ANTES DE USAR SU PAVA POR PRIMERA VEZ:**

- USO Para cargar la pava:

Retírela de la base.

Liénela con la cantidad deseada de agua.

No sobrepase el nivel MÁXIMO indicado en la pava para así evitar salpicaduras de agua hirviendo.

La cantidad MÍNIMA de agua permitida también se encuentra indicada en la pava.


Cierre la tapa. Conecte la base a la red eléctrica a través de su ficha correspondiente.


El equipo consiste en una pava y su base. Si se retira la pava de la base mientras está funcionando, el equipo se apagará automáticamente.

- Para calentar el agua:

a) Seleccione mediante el regulador de temperatura la posición deseada  (mate) o  (té).

b) Accione el botón de encendido. Una luz indicará que la pava está en funcionamiento.

c) Cuando la función  (té) está activada la pava hervirá el agua y al llegar a la temperatura de hervor, el botón de encendido se apagará en forma automática.

d) Cuando la función  (mate) está activada la pava llevará la temperatura del agua a unos 85 grados. Si no desconecta la pava de su base el equipo mantendrá la temperatura del agua para mate y se verá por intervalos de tiempo como el equipo se enciende o queda en posición de reposo.

Atención: Cuando se utiliza esta función mate, la llave del asa NO debe encenderse, de lo contrario el agua hervirá primero.

NUNCA DEBE ENCENDERSE CUANDO NO HAYA AGUA EN EL EQUIPO, ya que podría acortar la vida útil del mismo.

Si desea hervir nuevamente el agua, solo debe repetir el accionamiento del botón de encendido. Si la pava se apagase automáticamente antes de hervir el agua si la temperatura hubiese sido regulada al nivel máximo, será necesario realizar un mantenimiento para remover los residuos calcáreos. (vea el apartado Mantenimiento)

Para prevenir que impurezas pasen a su bebida, la pava posee un filtro en el pico de la jarra que solo debe removerse para su limpieza.

ATENCIÓN: Siempre desacople la pava de la base antes de cargar agua, mientras sirve o limpia la misma. Nunca permita que se mojen los conectores de la base.



CUIDADO Y LIMPIEZA

Limpie siempre su pava con el cable de alimentación desconectado.

Use un trapo húmedo para limpiar el cuerpo del equipo. Nunca use elementos abrasivos sobre las superficies.

Para limpiar el cuerpo de la pava, primero desacópelo de su base.

Jamás sumerja su pava en líquidos.

MANTENIMIENTO

Para asegurar un correcto funcionamiento de su equipo debe realizarse al menos dos veces por año un mantenimiento para remover los residuos calcáreos de interior de su pava.

Puede realizarlo de dos maneras:

- Llene la pava con 0,5 litros de vinagre y déjelo actuar por 30 minutos, luego retire el vinagre y enjuague dos o tres veces el equipo.
- Mezcle medio litro de agua con el jugo de dos limones, encienda la pava, espere que hierva la solución y manténgala caliente por 15 minutos, luego retire la solución y enjuague dos o tres veces el equipo.

ASEGURE QUE TODOS LOS LÍQUIDOS USADOS PARA EL MANTENIMIENTO SEAN DESECHADOS.

JAMÁS USE LIMPIADORES ABRASIVOS O SOLVENTES PARA LIMPIAR LA PAVA.

Para la limpieza del filtro del pico de la pava, use cualquiera de las soluciones anteriores, dejándolo reposar en algún contenedor o taza.

ADVERTENCIA Si el equipo llegase a operar sin agua, un sistema de corte automático se accionará. Deje que la pava se enfríe por 5 minutos antes de llenarla de agua y una vez encendida nuevamente, demorará unos 15 minutos para volver a funcionar normalmente.



NOTAS:

A series of horizontal dashed lines for taking notes.



EXPLICACIÓN DE LOS SÍMBOLOS



El signo de exclamación dentro del triángulo equilátero intenta alertar al usuario de la presencia de instrucciones operativas y de mantenimiento importantes en texto que acompaña este producto.



El relámpago con cabeza de flecha dentro de un triángulo equilátero intenta alertar al usuario de la presencia de "tensiones peligrosas" no aisladas, dentro del producto, que pueden ser de suficiente magnitud como para constituir un riesgo de descarga eléctrica para las personas.



PAVA ELÉCTRICA

Modelo: PE 3902K

Tensión nominal: 220-240V ~ 50Hz

Consumo: 1850-2200W

Origen: China

DATOS Y ESPECIFICACIONES SUJETOS A
MODIFICACIÓN SIN AVISO PREVIO

IMPORTA, DISTRIBUYE Y GARANTIZA
FIRST RATE S.A.
(C1003ABH) RECONQUISTA 336
PISO 6 OF. 65 - CABA - REPÚBLICA ARGENTINA
Tel.: (54-11) 4655-4444



www.yelmo.com.ar

