


Inspired in real life

VONDOM

# Live Simple

Manual de instrucciones  
BATH11MARMOL



\*Conserve la factura de compra para validar la garantía

## Ficha técnica



BATH11MARMOL

<b>Modelo N°</b>	BATH11MARMOL
Peso Neto	1.4 Kg
Peso Bruto	1.8 Kg
Dimensiones (Ancho*Alto*Prof)	28 x 28 x 1.55 cm
Embalaje (Ancho*Alto*Prof)	30 x 29.5x 3.5cm

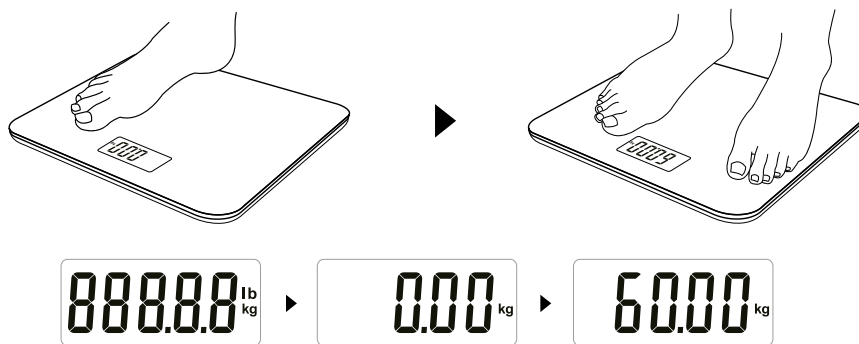
## Breve introducción

Gracias por elegir nuestros productos. Balanza personal ultra delgada con diseño innovador y moderno para la decoración de tu hogar.

## Especificaciones

- Equipado con sistema de sensor de alta precisión
- Capacidad Max: 150 Kg/330 Lb
- Peso mínimo efectivo: 8 Kg
- Unidad: Kg-Lb
- Plataforma de vidrio templado
- Batería de Lithium 1 x 3V CR2032
- Reinicio automático a cero
- Encendido y apagado automático
- Indicador de baja energía
- Indicador de sobrepeso

## Modo de uso



- Colocar la balanza en una superficie plana y firme.
- Párese sobre la balanza sin moverse hasta que el peso se muestre en el display.
- La balanza se apagará automáticamente luego de un minuto.

## Funcionamiento

### Indicación de error



#### Indicador de sobrepeso

Cuando la balanza está sobrecargada (más de 150 Kg), aparecerá "Err" en el visor.



#### Indicador de batería baja

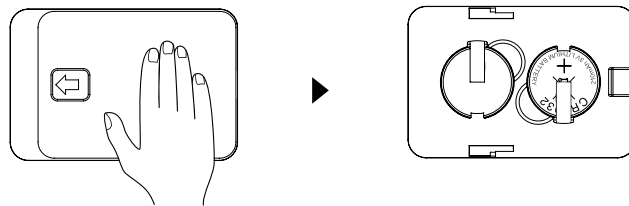
Cuando la balanza indica "Lo", se apagará automáticamente luego de 2 segundos. Cuando esto suceda retirar la batería y reemplazarla por una nueva.

## Cambio de unidad de medida (Kg/Lb)



Presionar la tecla UNIT para elegir la unidad. La tecla se encuentra en la parte trasera de la balanza.

Nota: Configurar la unidad antes de pesarse. No podrá cambiar la unidad de peso mientras se pesa.



- Tirar la tapa cobertora de la batería en la dirección que indica la flecha.
- Instalar 1 x 3V CR2032 batería de Lithium como se indica.
- Luego de instalar la batería, colocar nuevamente la tapa cobertora y empujar en dirección contraria a la flecha para cerrarla.
- Tener cuidado de colocar la batería según la polaridad correspondiente, de lo contrario podría impactar sobre las partes electrónicas de la balanza.

## Consejos de uso y cuidado

1. Para un resultado preciso, colocar la balanza en una superficie plana y firme.
2. No dejar caer ni golpear la balanza, de lo contrario se dañará.
3. Mientras se pesa, mantener el equilibrio.
4. Usar un paño húmedo para limpiar la balanza. No permitir que ingrese agua a la balanza.
5. No utilizar productos químicos para limpiarla.
6. Para asegurar la vida útil de la balanza, no colocarla bajo agua o en condiciones de temperatura elevada.
7. No utilizar la balanza para uso comercial.
8. No sobrecargar la balanza, de lo contrario se dañará el sensor.
9. No apoyar objetos pesados sobre la balanza.
10. No guardar la balanza en posición vertical.
11. No saltar sobre la balanza, dado que es un instrumento de alta precisión electrónica.
12. No utilizar la balanza en un piso mojado y resbaladizo.
13. No pararse sobre el borde de la balanza.
14. Las imágenes son de carácter ilustrativo.

VONDOM  
Inspired in real life