




www.yelmo.com.ar

MANUAL DE INSTRUCCIONES



AN 9901 ANAFE ELÉCTRICO



PRECAUCIONES DE SEGURIDAD IMPORTANTES

Cuando utilice su anafe eléctrico YELMO deberá tener en cuenta las siguientes precauciones básicas de seguridad:

Lea atentamente estas instrucciones antes de utilizar la unidad.

- 1- Mantenga este producto alejado del alcance de los niños. Preste especial atención y tome las debidas precauciones para que este producto sea utilizado únicamente por personas capaces de comprender el riesgo que implica la utilización del mismo. Debe asegurarse que los niños no jueguen con el aparato.
- 2- No haga funcionar la unidad con las manos mojadas. Inserte por completo el enchufe en el tomacorriente.
- 3- No utilice este aparato con el cable roto o después de haber verificado un malfuncionamiento. Lleve la unidad al Centro de Servicio Técnico Autorizado cuando el cable de alimentación esté dañado.
- 4- Para evitar el choque eléctrico, no sumerja el cable, enchufe o cualquier otra parte del horno en el agua. Siempre desenchufe la unidad después de su uso.
- 5- Siempre sostenga el enchufe al desenchufar el cable. Nunca tire del cable.
- 6- La superficie del grill se calienta mucho durante el funcionamiento. Tenga cuidado de no quemarse durante o después de utilizar la unidad. Utilice el asa del grill para abrir y cerrar el mismo.
- 7- No coloque ninguno de los siguientes materiales sobre la unidad: cartón, plástico, papel, vela, materiales inflamables o que contengan líquidos.
- 8- Sea extremadamente cuidadoso cuando retire la bandeja o elimine grasa caliente de la misma.
- 9- Nunca deje de supervisar el grill mientras se encuentre funcionando.
- 10- No coloque el grill cerca de un quemador de gas u alguna otra fuente de alta temperatura o en forma directa a un ventilador eléctrico ya que puede afectar el control de temperatura adecuada.
- 11- Esta unidad es para USO DOMESTICO UNICAMENTE. No la utilice a la intemperie.
- 12- En caso de falla, llévelo al servicio técnico autorizado más cercano para que sea examinado y/o reparado.
- 13- El equipo deberá ser conectado a un tomacorriente con conexión a tierra, para protección personal y deberá estar cerca del equipo para fácil acceso.
- 14- No use la fuerza para operar perillas, teclas y botones.
- 15- No exponga el equipo a goteos ni a salpicaduras y no coloque sobre él objetos que contengan líquidos.
- 16- El uso de accesorios no provistos por el fabricante puede ocasionar daños y perjuicios.



ADVERTENCIAS

Riesgo de descarga eléctrica

- Desconectar el electrodoméstico de la fuente de alimentación antes de realizar arreglos, mantenimiento o limpieza del mismo.
- No cocinar sobre el anafe vitrocerámico si está roto o rajado. Si la vitrocerámica se rompe o se raja mientras está cocinando, apagar el disyuntor para cortar la fuente de alimentación y contactar a un servicio técnico oficial.

Riesgos para la salud

- Este anafe cumple con los estándares de IEC.
- Personas con marcapasos u otros implantes eléctricos (como bombas de insulina) deben consultar con su médico o el fabricante del implante antes de utilizar el anafe, para asegurarse de que el campo magnético del anafe no afecte el implante.
- De no seguir estas instrucciones, puede resultar en muerte

Riesgos con las superficies calientes

- Durante su uso, las partes accesibles del anafe se calentarán lo suficiente como para causar quemaduras en la piel.
- Ninguna parte del cuerpo, ropa, ni cualquier ítem, que no sea un utensilio de cocina apto para anafe vitrocerámico, debe entrar en contacto con el vidrio hasta que la superficie se haya enfriado.
- Precaución: objetos de metal llevados en el cuerpo pueden calentarse en la cercanía del anafe. Joyas de oro o plata no son afectadas.
- Mantener a los niños alejados.
- No tocar los mangos de los recipientes ya que pueden estar calientes. Asegurarse que los mangos no queden arriba de áreas de cocción que estén encendidas. Mantener los mangos lejos del alcance de los niños.
- De no seguir estas instrucciones, puede resultar en quemaduras.
- Peligro de incendio: No dejar sin atender comidas cocinadas con grasa o aceite, ya que puede causar un incendio. No dejar objetos sobre las zonas de cocción.
NUNCA intentar apagar un incendio con agua; primero, apague el anafe y luego, cubra las llamas con la tapa de un recipiente o una manta ignífuga.
Si la superficie está rajada, apagar el anafe para evitar posibles descargas eléctricas.

ANAFE VITROCERÁMICO TOUCH CONTROL CON UNA ZONA DE COCCIÓN

Este anafe puede ser colocado sobre cualquier tipo de mesada o mueble, siempre que estos sean resistentes a una temperatura máxima de 90 grados centígrados y teniendo en cuenta que debe dejarse un espacio libre mínimo entre los bordes del equipo de 30 cm.

Asegurarse de que el anafe vitrocerámico esté bien ventilado y que la entrada y salida de aire no esté bloqueada y que esté en buen estado para cocinar.



DESCRIPCIÓN DE LAS PARTES

Características:

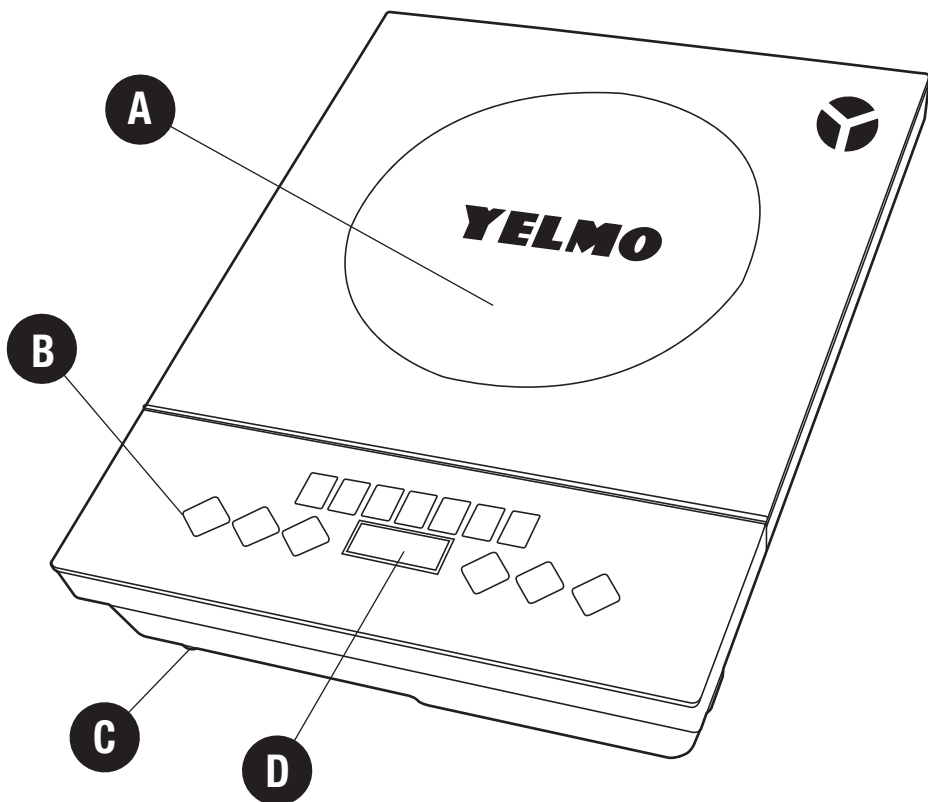
ANAFE ELÉCTRICO

AN-9901

220-240V ~ 50/60Hz

2000W

Origen China

DESCRIPCION DE LAS PARTES**A** - Zona de cocción**B** - Zona de control táctil**C** - Apoyos antideslizantes**D** - Pantalla led



USO

Descripción de funcionamiento de los controles táctiles

- 1 - Apagado / Encendido
- 2 - Modo ahorro
- 3 - Tiempo
- 4 - (+) Aumenta valor de función seleccionada
- 5 - (-) Disminuye valor de función seleccionada
- 6 - Selección de función predefinida

Potencia Máxima

Freir

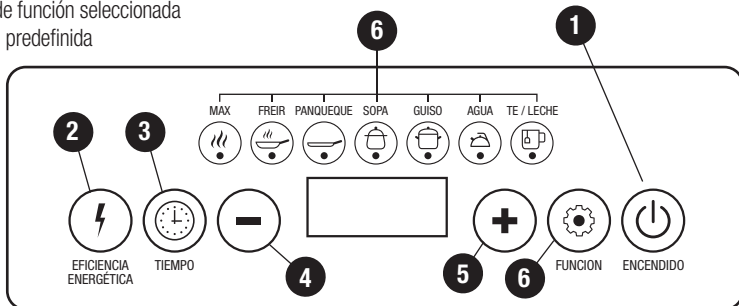
Panqueque

Sopa

Guiso

Agua

Leche / Té



UTILIZANDO CONTROLES TÁCTILES

- Los controles responden al tacto, por lo que no debe aplicar presión sobre ellos.
- Utilizar la yema de los dedos, no las puntas.
- Cada vez que se toque un control, se oirá un “bip”.
- Asegurarse de que los controles estén siempre limpios, secos y no haya objetos cubriéndolos (por ejemplo, utensilios o un trapo). Una simple capa de agua sobre los controles, puede dificultar su operación.

UTENSILIOS RECOMENDADOS

No utilizar utensilios con bordes filosos o bases curvadas.

Asegurarse de que la base de la recipiente sea liso y quede en su lugar una vez apoyado sobre el vidrio, centrarlo y que sea del mismo tamaño que la zona de cocción.

Levantar el recipiente del anafe vitrocerámico, no deslizarla sobre el anafe ya que puede rayar el vidrio.

ADVERTENCIA:

Al utilizar el anafe por primera vez, puede salir olor a quemado, esto es normal.

IMPORTANTE: EL ANAFE SE DETENDRÁ AUTOMÁTICAMENTE SI PASA MÁS DE UN MINUTO SIN COLOCAR UN RECIPIENTE SOBRE ÉL.



SEGURIDAD EN EL USO:

Elija una posición conveniente a una toma de corriente, pero lejos de las fuentes de agua.

La superficie de trabajo debe ser resistente al calor, seco y aproximadamente a 80 cm de altura.

Un espacio de al menos 5 cm se debe dejar alrededor de los lados del aparato, ya que los mismos pueden calentarse durante el uso.

El cable de red no debe tocar cualquier parte del aparato y debe mantenerse fuera del alcance de los niños. ASEGÚRESE que este aparato esté colocado lejos del borde de la superficie de trabajo y fuera del alcance de los niños y gente en sensible al calor.

Este aparato no se debe colocar debajo de armarios y/o muebles.

No trate de moverla placa de cocción hasta que esté completamente fría.

Asegurar que las cacerolas, sartenes, etc. están situados debidamente centrados sobre la placa de cocción y que los mangos de los mismos estén colocados de forma segura.

Se debe tener cuidado al utilizar el aceite o la grasa para cocinar. ASEGÚRESE de no producir sobre calentamientos mediante el mantenimiento de una estrecha supervisión en todo momento.

No deje el aparato sin vigilancia en presencia de niños.

No coloque la unidad cerca de telas, como cortinas para evitar incendios.

MANTENIMIENTO Y CUIDADO:

Antes de la limpieza, asegurarse primero de retirar el la ficha eléctrica del tomacorriente.

Nunca sumerja este aparato en agua.

Todas las superficies pueden limpiarse simplemente frotando con un paño suave y húmedo. Para las manchas, le recomendamos que utilice un limpiador en crema no abrasivo.

El aro de acero que rodea a la placa de cocción se puede limpiar con un agente de limpieza de metales. Para facilitar la limpieza, se recomienda que, ante el derrame de alimentos se pueda quitar con un paño húmedo, mientras que la placa de cocción esté apenas tibia.

ATENCIÓN: asegúrese de no quemarse al LIMPIAR.

El anafe se debe limpiar al menos una vez al mes.

No opere ningún aparato con un cable o enchufe dañado, o después de un mal funcionamiento o si se ha dañado de alguna manera. Regréselo al servicio técnico autorizado más cercano para su revisión, reparación o ajuste.

**EXPLICACIÓN DE LOS SÍMBOLOS**

El signo de exclamación dentro del triángulo equilátero intenta alertar al usuario de la presencia de instrucciones operativas y de mantenimiento importantes en texto que acompaña este producto.



El relámpago con cabeza de flecha dentro de un triángulo equilátero intenta alertar al usuario de la presencia de "tensiones peligrosas" no aisladas, dentro del producto, que pueden ser de suficiente magnitud como para constituir un riesgo de descarga eléctrica para las personas.

**ANAFE ELÉCTRICO**

Modelo: AN-9901

Tensión Nominal: 220-240V ~ 50/60Hz

Consumo: 2000W

Origen: China

DATOS Y ESPECIFICACIONES SUJETOS

A MODIFICACIÓN SIN AVISO PREVIO

IMPORTA, DISTRIBUYE Y GARANTIZA

FIRST RATE S.A.

(C1003ABH) RECONQUISTA 336

PISO 6 OF. 65 - CABA - REPUBLICA ARGENTINA

Tel.: (54-11) 4655-4444



www.yelmo.com.ar

